



# 字幕ガイドアプリ “EG-G (エッグ)”の使い方

How to use EG-G

## STEP①

スマートフォンに「EG-G」をインストールする



● Android・・・[Google Play]


● iPhone・・・[App Store]



※EG-Gアプリ対応OS iOS 15.6 以上、android 10.0以上

## STEP②

アプリを開く



## STEP③

ご観劇の公演コンテンツを選んでダウンロード後、「利用する」ボタンを選択してください。



公演コンテンツはご観劇公演の開演3時間前を過ぎたらダウンロード可能になります。



STEP④

機内モードなど、電波を受けない設定に変更する



STEP⑤

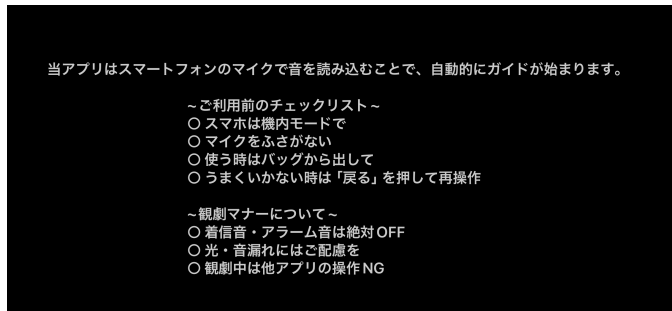
言語を選ぶ（マイクへのアクセスは必ず許可してください）







STEP⑥

準備完了！

字幕は自動で流れます。客席でそのままお待ちください。



### ※アプリご利用の際の注意事項※

 	<ul style="list-style-type: none"> <li>・客席では、機内モードでご利用ください。</li> <li>上演中はネット環境に繋げる必要はございません。</li> <li>Wi-Fi設定もOFFにしてください。</li> </ul>
	<ul style="list-style-type: none"> <li>・本アプリはスマートフォンのマイク部分で音を読み込むことでガイドが始まります。アプリケーションのマイク設定を許可してください。</li> <li>※マイク部分を隠さないようにしてください（鞆などにしまうと、うまく作動しない可能性があります）</li> </ul>
	<ul style="list-style-type: none"> <li>・スマートフォンの画面の明かりや音の漏れが他のお客様のご迷惑にならないようご配慮をお願いします。</li> </ul>